



Αρχείο Καρκίνου Κύπρου

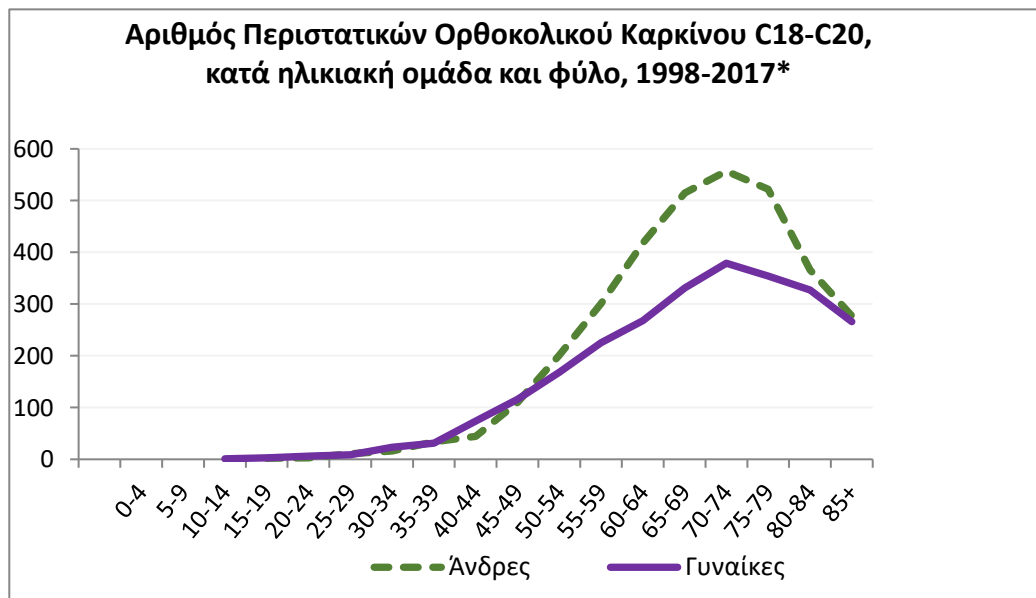
Ορθοκολικός Καρκίνος
1998-2017

Άννα Δημητρίου
Μονάδα Παρακολούθησης Υγείας
Υπουργείο Υγείας
Κύπρος

Τηλ: 22605390
Email: ADemetriou@moh.gov.cy
Φαξ: 22605527

**Αριθμός Περιστατικών Ορθοκολικού Καρκίνου C18-C20,
κατά ηλικιακή ομάδα και φύλο, 1998-2017***

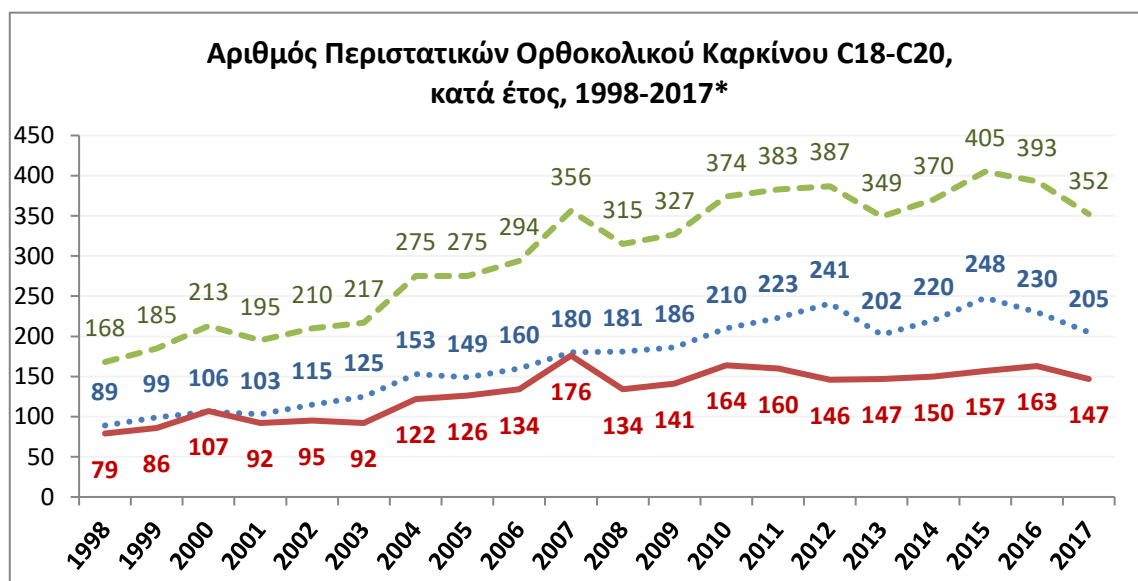
	Άνδρες	Γυναίκες	Σύνολο
0-4			0
5-9			0
10-14		1	1
15-19	2	3	5
20-24	3	6	9
25-29	11	9	20
30-34	16	23	39
35-39	34	31	65
40-44	44	74	118
45-49	110	116	226
50-54	201	168	369
55-59	301	225	526
60-64	418	268	686
65-69	515	331	846
70-74	557	379	936
75-79	522	354	876
80-84	366	327	693
85+	277	266	543
Αγν.	48	37	85
Σύνολο	205	147	6043



*Εξαιρούνται τα περιστατικά ενδοεπιθηλιακού καρκίνου

Εξαιρούνται τα περιστατικά μη κατοίκων στις ελεγχόμενες από την Κυπριακή Δημοκρατία περιοχές
Περιλαμβάνονται και περιστατικά που εντοπίστηκαν μόνο από Πιστοποιητικά Θανάτου

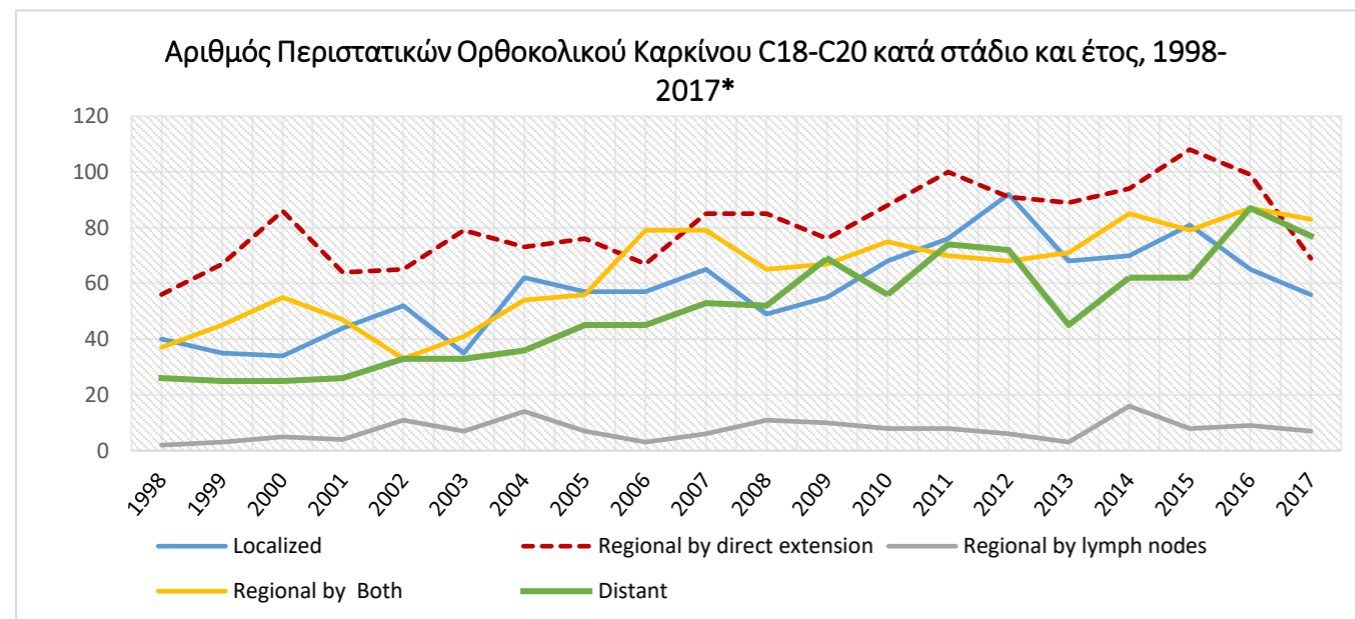
Αριθμός Περιστατικών Ορθοκολικού Καρκίνου C18-C20, κατά έτος, 1998-2017*			
	Άνδρες	Γυναίκες	Σύνολο
1998	89	79	168
1999	99	86	185
2000	106	107	213
2001	103	92	195
2002	115	95	210
2003	125	92	217
2004	153	122	275
2005	149	126	275
2006	160	134	294
2007	180	176	356
2008	181	134	315
2009	186	141	327
2010	210	164	374
2011	223	160	383
2012	241	146	387
2013	202	147	349
2014	220	150	370
2015	248	157	405
2016	230	163	393
2017	205	147	352
Σύνολο	3425	2618	6043



*Εξαιρούνται τα περιστατικά ενδοεπιθηλιακού καρκίνου

Εξαιρούνται τα περιστατικά μη κατοίκων στις ελεγχόμενες από την Κυπριακή Δημοκρατία περιοχές
 Περιλαμβάνονται και περιστατικά που εντοπίστηκαν μόνο από Πιστοποιητικά Θανάτου

Αριθμός Περιστατικών Ορθοκολικού Καρκίνου C18-C20 κατά στάδιο και έτος, 1998-2017*																						
		1998	1999	2000	2001	2002	2003	2004	2005	2006	2007	2008	2009	2010	2011	2012	2013	2014	2015	2016	2017	Total
1	Localized	40	35	34	44	52	35	62	57	57	65	49	55	68	76	92	68	70	81	65	56	1161
2	Regional by direct extension	56	67	86	64	65	79	73	76	67	85	85	76	88	100	91	89	94	108	99	69	1617
3	Regional by lymph nodes	2	3	5	4	11	7	14	7	3	6	11	10	8	8	6	3	16	8	9	7	148
4	Regional by Both	37	45	55	47	33	41	54	56	79	79	65	67	75	70	68	71	85	79	87	83	1276
5	Regional Not Otherwise Specified		1								1											2
7	Distant	26	25	25	26	33	33	36	45	45	53	52	69	56	74	72	45	62	62	87	77	1003
9	Unknown	7	9	8	10	16	22	36	34	43	67	53	50	79	55	58	73	43	67	46	60	836
Σύνολο		168	185	213	195	210	217	275	275	294	356	315	327	374	383	387	349	370	405	393	352	6043

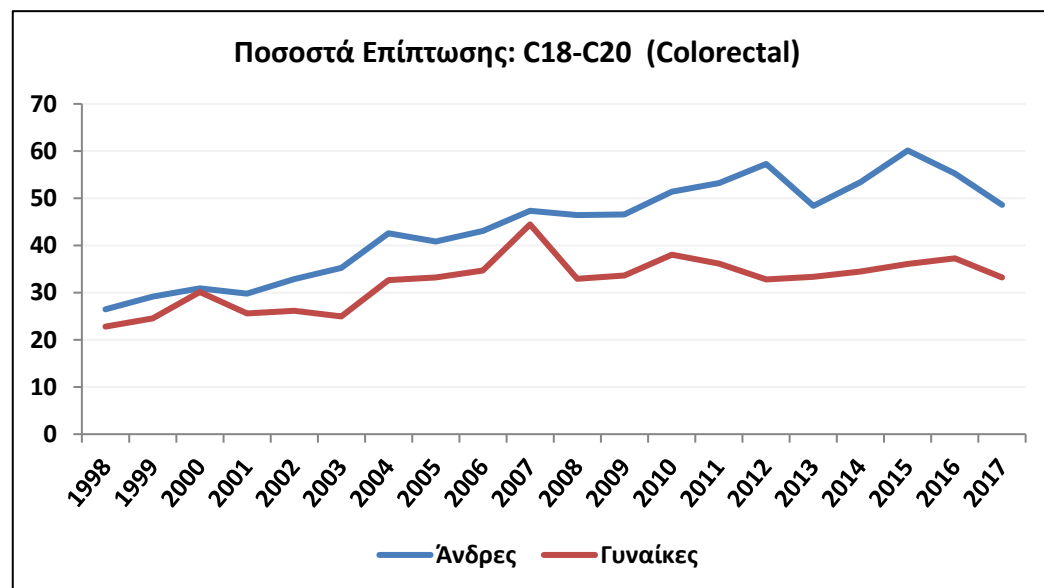


*Εξαιρούνται τα περιστατικά ενδοεπιθηλιακού καρκίνου

Εξαιρούνται τα περιστατικά μη κατοίκων στις ελεγχόμενες από την Κυπριακή Δημοκρατία περιοχές
 Περιλαμβάνονται και περιστατικά που εντοπίστηκαν μόνο από Πιστοποιητικά Θανάτου

Διαχρονική τάση Ποσοστών Επίπτωσης Ορθοκολικού Καρκίνου (C18-C20) ανά 100 000, 1998-2017

	1998	1999	2000	2001	2002	2003	2004	2005	2006	2007	2008	2009	2010	2011	2012	2013	2014	2015	2016	2017
Άνδρες	26.5	29.1	30.9	29.8	32.8	35.3	42.6	40.9	43.1	47.3	46.4	46.5	51.4	53.2	57.2	48.4	53.4	60.1	55.2	48.6
Γυναίκες	22.8	24.5	30.2	25.6	26.1	25.0	32.6	33.2	34.7	44.5	32.9	33.6	38.1	36.1	32.8	33.4	34.5	36.1	37.2	33.2



*Εξαιρούνται τα περιστατικά ενδοεπιθηλιακού καρκίνου

Εξαιρούνται τα περιστατικά μη κατοίκων στις ελεγχόμενες από την Κυπριακή Δημοκρατία περιοχές

Περιλαμβάνονται και περιστατικά που εντοπίστηκαν μόνο από Πιστοποιητικά Θανάτου

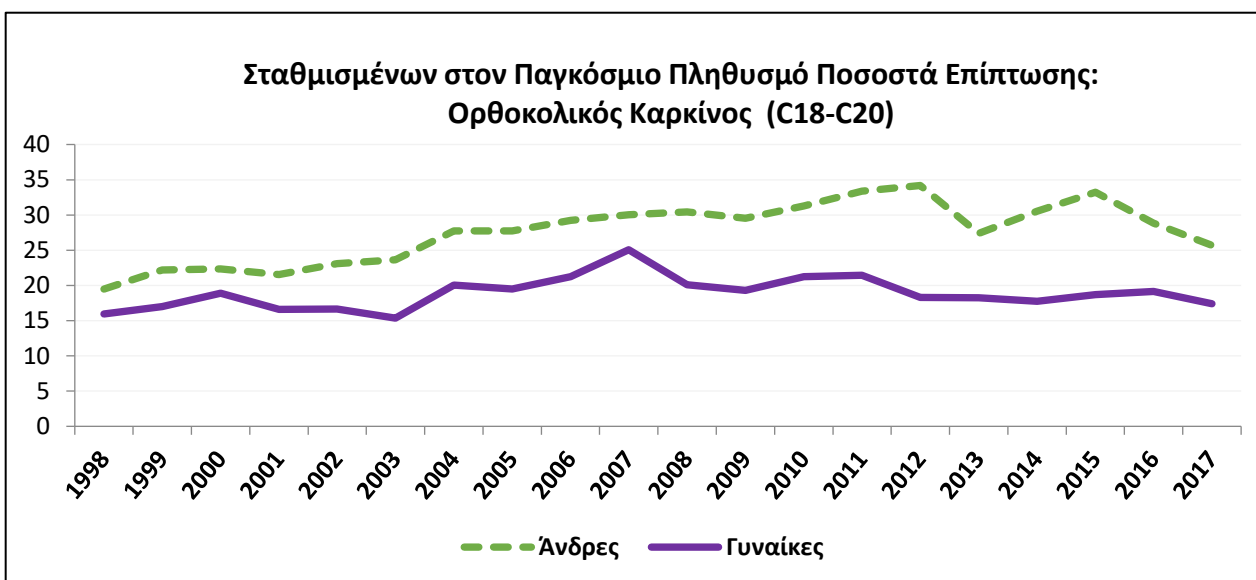
ΟΡΙΣΜΟΣ:

Ποσοστό επίπτωσης: Ποσοστό επίπτωσης του καρκίνου ορίζεται ως ο αριθμός των νέων περιστατικών καρκίνου που συμβαίνουν κατά τη διάρκεια συγκεκριμένης περιόδου του χρόνου σε ένα πληθυσμό που βρίσκεται σε κίνδυνο να αναπτύξει τη νόσο. Εκφράζεται ανά 100 000 άτομα.

source: <http://globocan.iarc.fr/Pages/glossary.aspx>

Διαχρονική τάση Σταθμισμένων στον Παγκόσμιο Πληθυσμό Ποσοστών Επίπτωσης Ορθοκολικού Καρκίνου (C18-C20) ανά 100 000, 1998-2017

	1998	1999	2000	2001	2002	2003	2004	2005	2006	2007	2008	2009	2010	2011	2012	2013	2014	2015	2016	2017
Άνδρες	19.5	22.2	22.4	21.5	23.1	23.6	27.7	27.8	29.2	30.0	30.4	29.5	31.3	33.4	34.2	27.4	30.5	33.2	28.8	25.7
Γυναίκες	16.0	17.0	18.9	16.6	16.6	15.4	20.0	19.5	21.3	25.1	20.1	19.3	21.2	21.4	18.3	18.3	17.8	18.7	19.1	17.4



*Εξαιρούνται τα περιστατικά ενδοεπιθηλιακού καρκίνου

Εξαιρούνται τα περιστατικά μη κατοίκων στις ελεγχόμενες από την Κυπριακή Δημοκρατία περιοχές
Περιλαμβάνονται και περιστατικά που εντοπίστηκαν μόνο από Πιστοποιητικά Θανάτου

ΟΡΙΣΜΟΣ:

Κατά ηλικία σταθμισμένα ποσοστά σε ένα τυπικό πληθυσμό: Κατά ηλικία σταθμισμένο ποσοστό σε ένα τυπικό πληθυσμό, είναι ένα συνοπτικό μέτρο του ποσοστού που θα είχε ένας δεδομένος πληθυσμός εάν είχε μια τυπική ηλικιακή δομή. Η τυποποίηση είναι απαραίτητη όταν συγκρίνουμε πολλούς πληθυσμούς που διαφέρουν σε σχέση με την ηλικιακή τους σύνθεση και κυρίως στις περιπτώσεις όπου η ηλικία έχει ισχυρή επίδραση στον κίνδυνο εμφάνισης της νόσου. Ο συχνότερα χρησιμοποιούμενος τυπικός πληθυσμός είναι ο παγκόσμιος πληθυσμός. Το υπολογιζόμενο σταθμισμένο ποσοστό επίπτωσης εκφράζεται επίσης ανά 100.000

source: <http://globocan.iarc.fr/Pages/glossary.aspx>

Αριθμός Περιστατικών Ορθοκολικού Καρκίνου C18-C20 κατά είδος και έτος, 1998-2017*																					
	1998	1999	2000	2001	2002	2003	2004	2005	2006	2007	2008	2009	2010	2011	2012	2013	2014	2015	2016	2017	Σύνολο
C18 (Παχύ έντερο)	121	130	137	137	146	150	208	193	199	265	215	254	292	266	281	254	291	299	281	250	4369
C19 (Ορθοσιγμοειδική Συμβολή)	7	9	16	15	12	24	23	23	31	23	26	18	18	17	17	15	21	25	28	21	389
C20 (Όρθο)	40	46	60	43	52	43	44	59	64	68	74	55	64	100	89	80	58	81	84	81	1285
Σύνολο	168	185	213	195	210	217	275	275	294	356	315	327	374	383	387	349	370	405	393	352	6043

*Εξαιρούνται τα περιστατικά ενδοεπιθηλιακού καρκίνου

Εξαιρούνται τα περιστατικά μη κατοίκων στις ελεγχόμενες από την Κυπριακή Δημοκρατία περιοχές

Περιλαμβάνονται και περιστατικά που εντοπίστηκαν μόνο από Πιστοποιητικά Θανάτου